

# CARNE OVINA

# OCTUBRE

# 2022

## Faena (cabezas)

42.167

Octubre 2022

▼ 10,9%

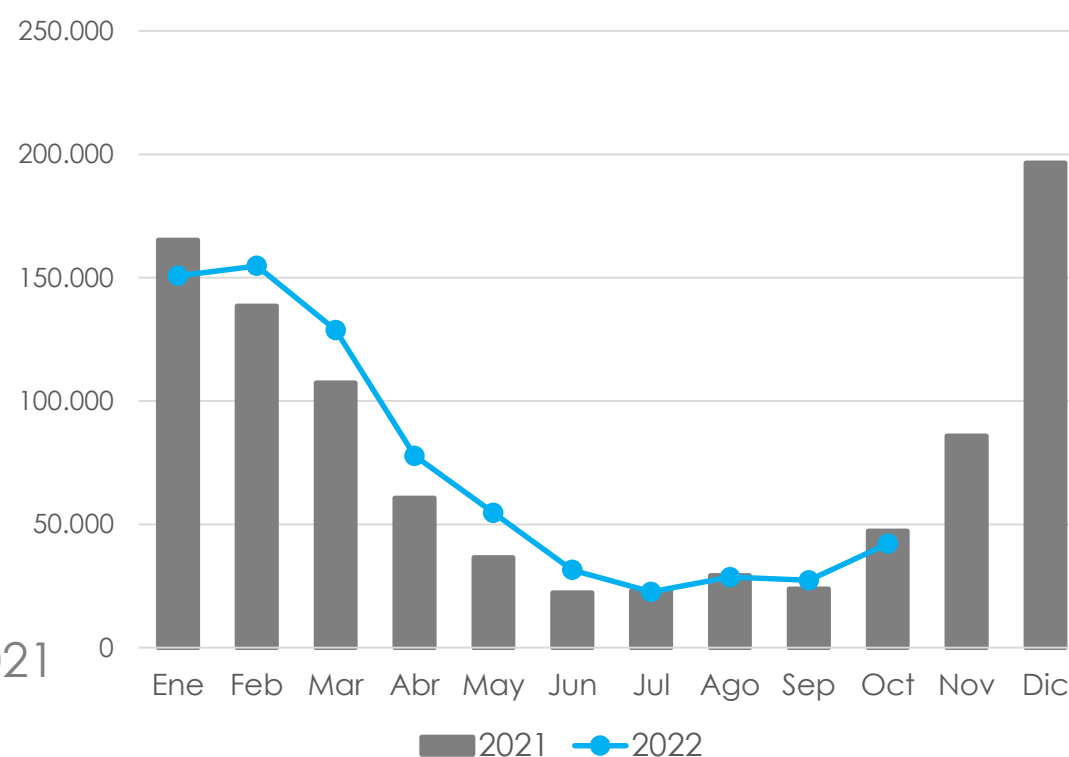
Var. interanual  
Oct. 2022 vs 2021

718.813

Ene - Oct. 2022

▲ 9,9%

Var. interanual  
Ene - Oct. 2022 vs 2021



## Producción (tn res con hueso)

485

Octubre 2022

▼ 31%

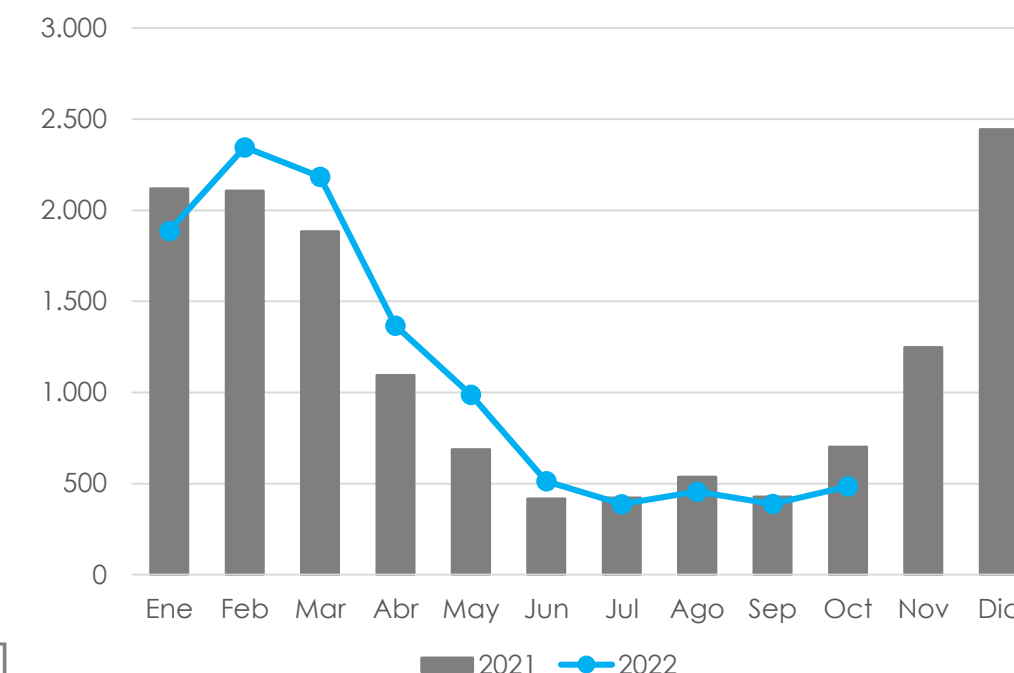
Var. interanual  
Oct. 2022 vs 2021

11.001

Ene - Oct. 2022

▲ 5,8%

Var. interanual  
Ene - Oct. 2022 vs 2021



## Exportación de carne (tn eq. res con hueso)

108

Octubre 2022

▲ 71,4%

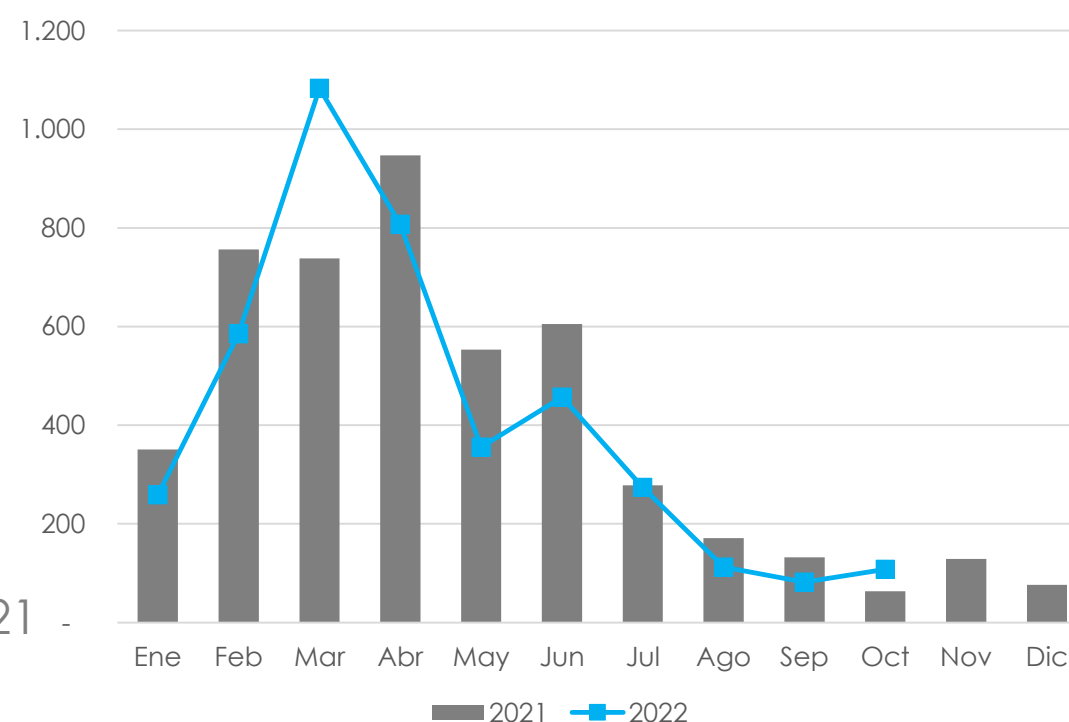
Var. interanual  
Oct. 2022 vs 2021

4.123

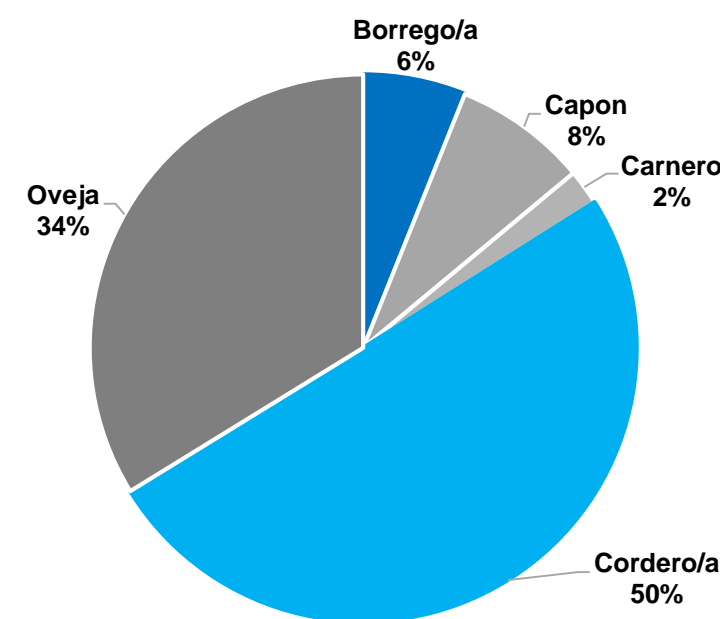
Ene - Oct. 2022

▼ 10,2%

Var. interanual  
Ene - Oct. 2022 vs 2021



## Composición de la Faena Enero - Octubre 2022



## Faena por Región Enero - Octubre 2022

Región	Cabezas	Participación por Región
Patagonia	559.525	77,8%
Pampeana	136.100	18,9%
Noreste	9.153	1,3%
Cuyo	3.287	0,5%
Noroeste	10.748	1,5%
<b>TOTAL</b>	<b>718.813</b>	<b>100,0%</b>

